


















סרגל הכלים של תוכנת מימד

-  - החלף שנה
-  - פתיחת שורה חדשה
-  - עדכון רשומה אם הטבלה במצב דפדוף
-  - מחיקת שורה
-  - ביטול פעולה אחרונה
-  - העתקת שדה
-  - הדבקת שדה
-  - בפתיחת שורה חדשה – העתקת נתונים מהרשומה הקודמת לו.
-  - החלפת מפתח של הטבלה
-  - מיון רשומות ע"י קביעת שדה למיון
-  - חיפוש רשומה בטבלה
-  - חיפוש רשומה הבאה
-  - בחירת תחום רשומות
-  - לעבור לתחילת הטבלה
-  - לעבור לסוף הטבלה
-  – מאפשר שינוי מדפסת כברירת מחדל.
-  – פתיחת תוכנת תקשורת עם תמיכת "מי-מד".