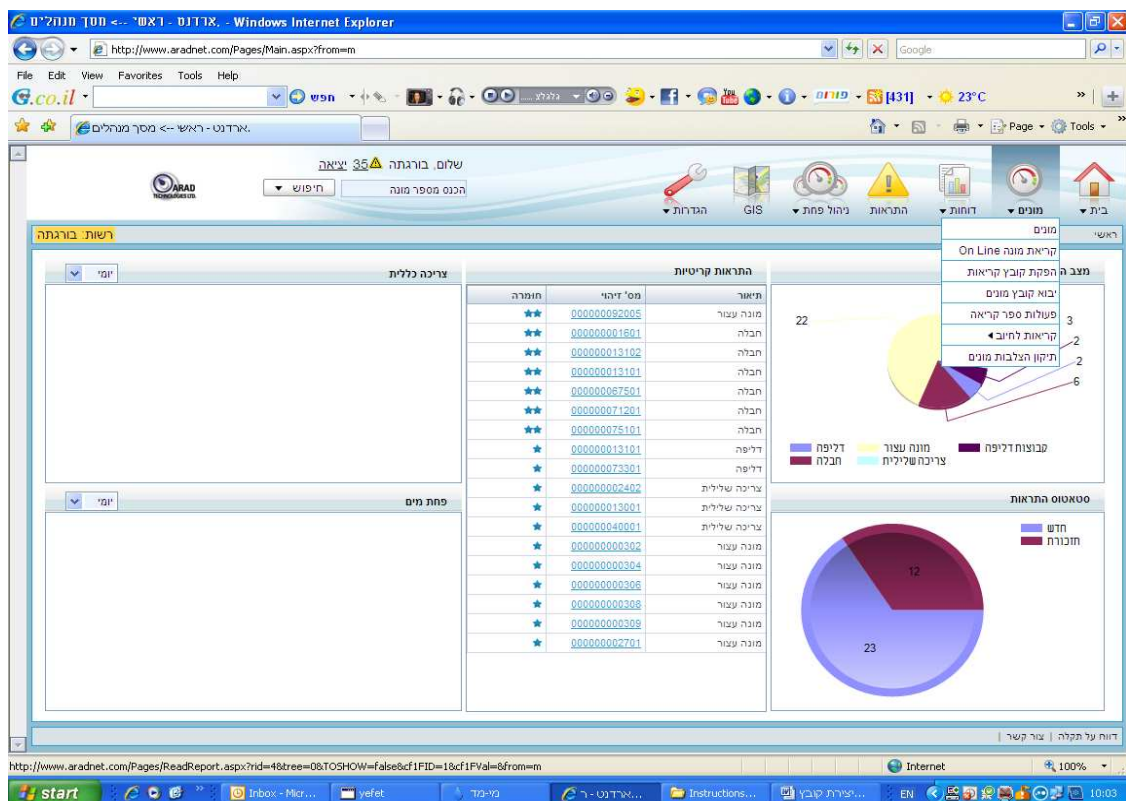


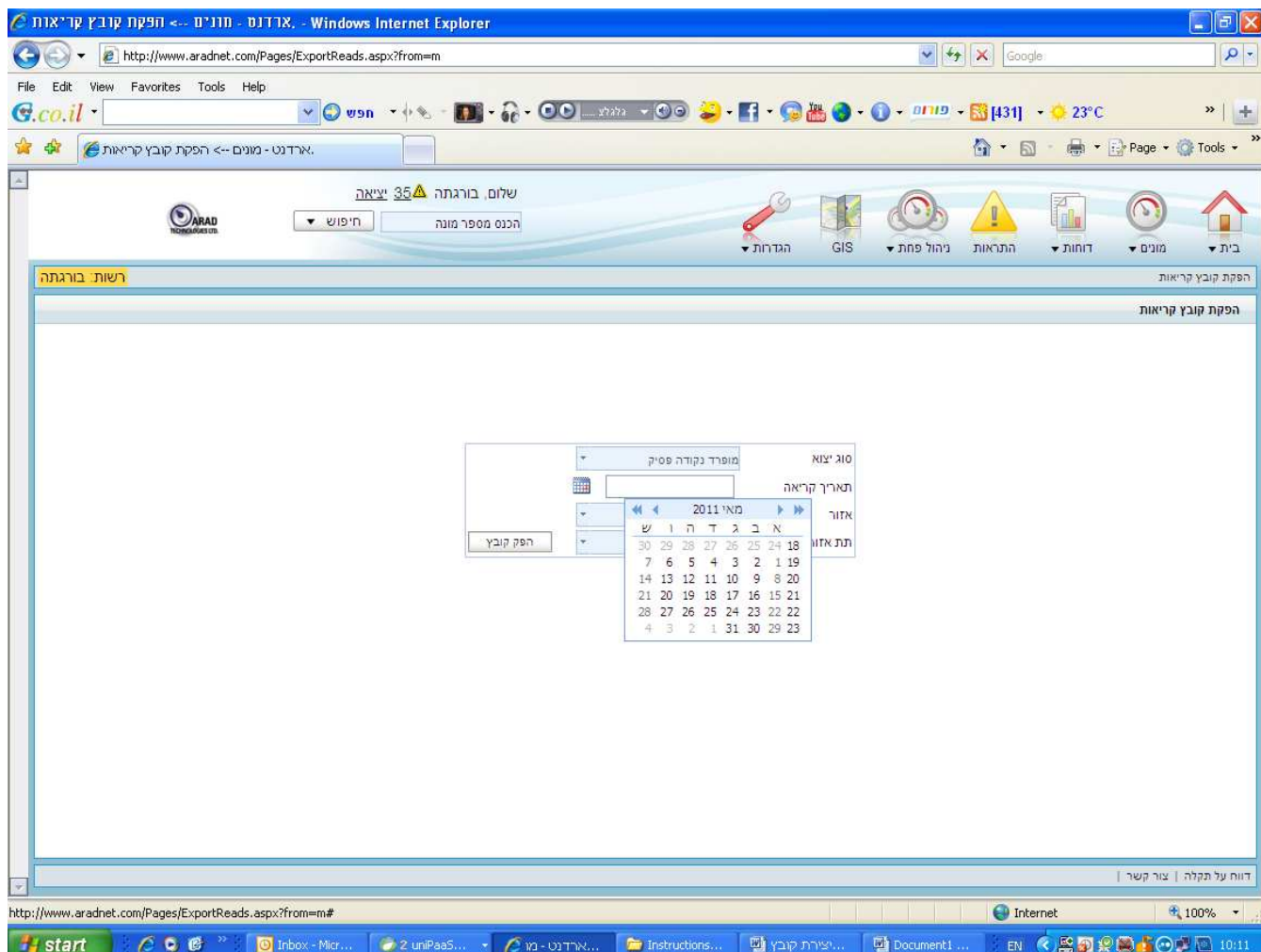
יצירת קובץ קריאות מ"ארד-נט" לתוכנת "מי-מד"

1. כניסה לאתר של "ארד-נט" (כמוצג בתמונה הבאה):
 - צד ימין למעלה, לוחצים על מונים>הפקת קובץ קריאות.



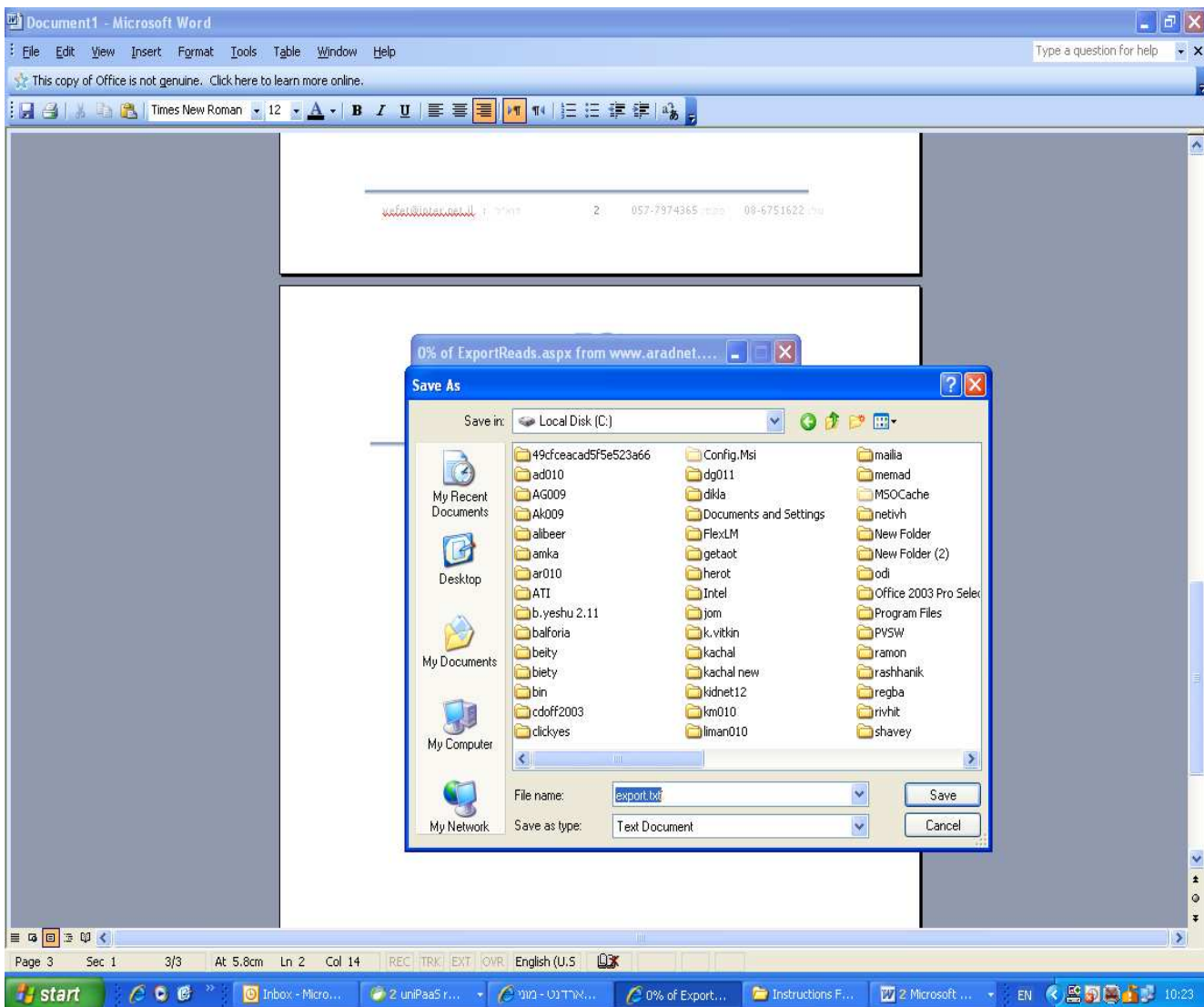
2. נפתח חלון בחירה (כמוצג בתמונה הבאה):

- סוג ייצוא –בוחרים <מופרד נקודה פסיק.
- תאריך קריאה- לוחצים על הריבוע (לוח השנה) בצידו השמאלי של המלבן ובוחרים את התאריך הרצוי.
- לוחצים על "הפק קובץ".



3. נפתח חלון שמירה (כמוצג בתמונה הבאה):

- לשמור את הקובץ Export.txt ישירות בכונן דיסק מקומי: c.



4. מופיעה הודעה : 'הקובץ כבר קיים. האם ברצונך להחליפו' - ללחוץ על כן.

5. ללחוץ על –'סגור'.

6. לעבור לתוכנת המים "מי-מד" < ריצה שוטפת < פריקת קריאות:

- להיכנס לפריקת קריאות אלחוטיות
- במיקום ושם קובץ לקליטה – אם שורת הכתובת ריקה , יש לעמוד עם הסמן בתוך שורת המלבן ולהקליד : c:\Export.txt .
- ללחוץ על אשר.

7. הנתונים ירוצו על המסך עד סיום הפריקה.

8. בסיום קליטת הנתונים יש לעבור ל < קריאות מונים ולבדוק את נתוני הקריאות החדשות.

**החלפת מונים צריכה להתבצע באופן ידני לאחר פריקת המסופון.